

MONTELO	ΕΚΔΟΣΗ	ΚΥΒ	ΜΙΚΤΟ ΒΑΡΟΣ (kg)	ΩΦΕΛΙΜΟ ΦΟΡΤΙΟ (kg)	ΔΙΑΣΤΑΣΕΙΣ ΟΧΗΜΑΤΟΣ ΜχΠ (χλστ)	ΠΕΔΙΟ ΦΟΡΤΩΣΗΣ ΜχΠ (χλστ)	ΛΙΑΝΙΚΗ ΤΙΜΗ ΧΩΡΙΣ ΦΠΑ ΕΥΡΩ (€)	ΛΙΑΝΙΚΗ ΤΙΜΗ ΜΕ ΦΠΑ (23%) ΕΥΡΩ (€)	ΤΕΛΟΣ ΤΑΞ/ΣΗΣ ΕΥΡΩ (€)	ΛΙΑΝΙΚΗ ΤΙΜΗ ΜΕ ΦΠΑ ΚΑΙ Τ.Τ. ΕΥΡΩ (€)	ΑΠΟΣΥΡΣΗ	
											ΝΕΟ Τ.Τ. ΕΥΡΩ (€)	ΝΕΑ ΤΙΜΗ ΜΕ ΦΠΑ ΚΑΙ Τ.Τ. ΕΥΡΩ (€)




APE											
APE 50											
1	APE 50 Pick up	Ανοικτή καρότσα	50	510	205	2660 x 1260	1350 x 1200	3.761,71	4.627	123,10	4.750
2	APE 50 Cross Country	Ανοικτή καρότσα - Roll bar	50	510	185	2530 x 1260	1190 x 1140	3.841,55	4.725	124,90	4.850
3	APE 50 Van	Κλειστή καρότσα	50	510	175	2500 x 1260	1190 x 1140	3.953,58	4.863	127,10	4.990
APE TM 703											
4	APE TM 703 Pick up	Ανοικτή καρότσα	220	1270	805	3390 x 1500	1970 x 1420	5.503,50	6.769	180,70	6.950
5	APE TM 703 Van	Κλειστή καρότσα	220	1270	765	3210 x 1480	1770 X 1430	6.008,86	7.391	209,10	7.600
6	APE TM 703 Tipper	Ανατρεπόμενη καρότσα	220	1270	765	3225 x 1530	1810 X 1450	5.736,67	7.056	193,90	7.250





APE Calessino											
7	APE Calessino Electric Lithium	4 θέσεις (1+3)		860		2940 x 1465		20.121,95	24.750	0,00	24.750

QUARGO

Quargo											
1	QUARGO Pick Up	Ανοικτή καρότσα	686	1500	735	3495 x 1490	2115 x 1400	7.619,46	9.372	618,07	9.990
2	QUARGO Tipper	Ανοικτή καρότσα ανατρεπόμενη	686	1500	660	3500 x 1490	1930 x 1400	8.403,20	10.336	654,07	10.990

MONTELO	ΕΚΔΟΣΗ	ΚΥΒ	ΜΙΚΤΟ ΒΑΡΟΣ (kg)	ΩΦΕΛΙΜΟ ΦΟΡΤΙΟ (kg)	ΔΙΑΣΤΑΣΕΙΣ ΟΧΗΜΑΤΟΣ ΜκΠ (χλστ)	ΠΕΔΙΟ ΦΟΡΤΩΣΗΣ ΜκΠ (χλστ)	ΛΙΑΝΙΚΗ ΤΙΜΗ ΧΩΡΙΣ ΦΠΑ ΕΥΡΩ (€)	ΛΙΑΝΙΚΗ ΤΙΜΗ ΜΕ ΦΠΑ (23%) ΕΥΡΩ (€)	ΤΕΛΟΣ ΤΑΞ/ΣΗΣ ΕΥΡΩ (€)	ΛΙΑΝΙΚΗ ΤΙΜΗ ΜΕ ΦΠΑ ΚΑΙ Τ.Τ. ΕΥΡΩ (€)	ΑΠΟΣΥΡΣΗ		
											ΝΕΟ Τ.Τ. ΕΥΡΩ (€)	ΝΕΑ ΤΙΜΗ ΜΕ ΦΠΑ ΚΑΙ Τ.Τ. ΕΥΡΩ (€)	
PORTER													
PORTER Euro5													
MultiTech													
PORTER MULTITECH BENZINΗ - STANDARD													
1	PORTER Blind Van - Multitech	Κλειστή καρότσα	1308	1700	750	3400 x 1395	1750 x 1270	10.431,35	12.831	1.269,44	14.100	507,77	13.338
2	PORTER Glass Van (1.5 t) - Multitech	Κλειστή καρότσα με τζάμια	1308	1500	520	3400 x 1395	1750 x 1270	11.243,83	13.830	1.160,09	14.990	464,04	14.294
3	PORTER Pick Up - Multitech	Ανοικτή καρότσα	1308	1700	850	3420 x 1395	1980 x 1330	10.247,38	12.604	585,72	13.190	234,29	12.839
4	PORTER Big Deck - Multitech	Ανοικτή μακρά καρότσα	1308	1700	830	3775 x 1460	2325 x 1400	10.581,12	13.015	575,22	13.590	230,09	13.245
5	PORTER Tipper - Multitech	Ανοικτή καρότσα ανατρεπόμενη	1308	1700	815	3565 x 1460	1930 x 1400	10.860,80	13.359	631,22	13.990	252,49	13.611
6	PORTER Chassis - Multitech	Σασί	1308	1700	*	3570 x 1395	*	10.090,47	12.411	578,72	12.990	231,49	12.643
PORTER MULTITECH BENZINΗ - EXTRA													
7	PORTER Blind Van EXTRA - Multitech	Κλειστή καρότσα	1308	1700	750	3400 x 1395	1750 x 1270	11.130,54	13.691	1.269,44	14.960	507,77	14.198
8	PORTER Glass Van EXTRA (1.5 t) - Multitech	Κλειστή καρότσα με τζάμια	1308	1500	520	3400 x 1395	1750 x 1270	11.895,21	14.631	1.218,89	15.850	487,56	15.119
9	PORTER Pick Up EXTRA - Multitech	Ανοικτή καρότσα	1308	1700	850	3420 x 1395	1980 x 1330	10.946,57	13.464	585,72	14.050	234,29	13.699
10	PORTER Big Deck EXTRA - Multitech	Ανοικτή μακρά καρότσα	1308	1700	830	3775 x 1460	2325 x 1400	11.289,42	13.886	564,02	14.450	225,61	14.112
11	PORTER Tipper EXTRA - Multitech	Ανοικτή καρότσα ανατρεπόμενη	1308	1700	815	3565 x 1460	1930 x 1400	11.559,98	14.219	631,22	14.850	252,49	14.471
12	PORTER Chassis EXTRA - Multitech	Σασί	1308	1700	*	3570 x 1395	*	10.789,66	13.271	578,72	13.850	231,49	13.503
<p>Ο εξοπλισμός EXTRA περιλαμβάνει επιπλέον: ηλεκτρικά παράθυρα, κεντρικό κλειδί και ηλεκτρονικό αντικλεπτικό, αισθητήρες στάθμησης, προφυλακτήρες στο χρώμα του αμαξώματος, προβολείς ομίχλης, ραδιο CD mp3.</p>													
													
PORTER DIESEL D120 - STANDARD													
1	PORTER Blind Van - D120	Κλειστή καρότσα	1201	1700	750	3400 x 1395	1750 x 1270	11.694,77	14.385	1.465,44	15.850	586,17	14.971
2	PORTER Glass Van (1.5 t) - D120	Κλειστή καρότσα με τζάμια	1201	1500	520	3400 x 1395	1750 x 1270	12.398,30	15.250	1.340,09	16.590	536,04	15.786
3	PORTER Pick Up - D120	Ανοικτή καρότσα	1201	1700	805	3420 x 1395	1980 x 1330	11.174,21	13.744	655,72	14.400	262,29	14.007
4	PORTER Big Deck - D120	Ανοικτή μακρά καρότσα	1201	1700	790	3775 x 1460	2325 x 1400	11.404,29	14.027	662,72	14.690	265,09	14.292
5	PORTER Tipper - D120	Ανοικτή καρότσα ανατρεπόμενη	1201	1700	750	3565 x 1460	1930 x 1400	11.805,92	14.521	718,72	15.240	287,49	14.809
6	PORTER Chassis - D120	Σασί	1201	1700	*	3570 x 1395	*	10.829,50	13.320	669,72	13.990	267,89	13.588
PORTER DIESEL D120 - EXTRA													
7	PORTER Blind Van EXTRA - D120	Κλειστή καρότσα	1201	1700	750,00	3400 x 1395	1750 x 1270	12.341,60	15.180	1.529,84	16.710	611,93	15.792
8	PORTER Glass Van EXTRA (1.5 t) - D120	Κλειστή καρότσα με τζάμια	1201	1500	520,00	3400 x 1395	1750 x 1270	13.056,51	16.060	1.390,49	17.450	556,20	16.616
9	PORTER Pick Up EXTRA - D120	Ανοικτή καρότσα	1201	1700	805,00	3420 x 1395	1980 x 1330	11.843,81	14.568	692,12	15.260	276,85	14.845
10	PORTER Big Deck EXTRA - D120	Ανοικτή μακρά καρότσα	1201	1700	790,00	3775 x 1460	2325 x 1400	12.052,26	14.824	725,72	15.550	290,29	15.115
11	PORTER Tipper EXTRA - D120	Ανοικτή καρότσα ανατρεπόμενη	1201	1700	750,00	3565 x 1460	1930 x 1400	12.476,65	15.346	753,72	16.100	301,49	15.648
12	PORTER Chassis EXTRA - D120	Σασί	1201	1700	*	3570 x 1395	*	11.519,01	14.168	681,62	14.850	272,65	14.441
<p>Ο εξοπλισμός EXTRA περιλαμβάνει επιπλέον: ηλεκτρικά παράθυρα, κεντρικό κλειδί και ηλεκτρονικό αντικλεπτικό, αισθητήρες στάθμησης, προφυλακτήρες στο χρώμα του αμαξώματος, προβολείς ομίχλης, ραδιο CD mp3.</p>													

	ΜΟΝΤΕΛΟ	ΕΚΔΟΣΗ	ΚΥΒ	ΜΙΚΤΟ ΒΑΡΟΣ (kg)	ΩΦΕΛΙΜΟ ΦΟΡΤΙΟ (kg)	ΔΙΑΣΤΑΣΕΙΣ ΟΧΗΜΑΤΟΣ ΜxΠ (χλστ)	ΠΕΔΙΟ ΦΟΡΤΩΣΗΣ ΜxΠ (χλστ)	ΛΙΑΝΙΚΗ ΤΙΜΗ ΧΩΡΙΣ ΦΠΑ ΕΥΡΩ (€)	ΛΙΑΝΙΚΗ ΤΙΜΗ ΜΕ ΦΠΑ (23%) ΕΥΡΩ (€)	ΤΕΛΟΣ ΤΑΣ/ΣΗΣ ΕΥΡΩ (€)	ΛΙΑΝΙΚΗ ΤΙΜΗ ΜΕ ΦΠΑ ΚΑΙ Τ.Τ. ΕΥΡΩ (€)	ΑΠΟΣΥΡΣΗ		
												ΝΕΟ Τ.Τ. ΕΥΡΩ (€)	ΝΕΑ ΤΙΜΗ ΜΕ ΦΠΑ ΚΑΙ Τ.Τ. ΕΥΡΩ (€)	
														
PORTER ECO-POWER GPL STANDARD														
1	PORTER Blind Van GPL	Κλειστή καρότσα	1308	1700	720	3400 x 1395	1750 x 1270	12.283,38	15.109	1.381,44	16.490	552,57	15.661	
2	PORTER Glass Van GPL (1.5 t)	Κλειστή καρότσα με τζάμια	1308	1500	490	3400 x 1395	1750 x 1270	13.198,30	16.234	1.256,09	17.490	502,44	16.736	
3	PORTER Pick Up GPL	Ανοικτή καρότσα	1308	1700	805	3420 x 1395	1980 x 1330	11.771,04	14.478	611,62	15.090	244,65	14.723	
4	PORTER Big Deck GPL	Ανοικτή μακρά καρότσα	1308	1700	785	3775 x 1460	2325 x 1400	12.037,63	14.806	683,72	15.490	273,49	15.080	
5	PORTER Tipper GPL	Ανοικτή καρότσα ανατρεπόμενη	1308	1700	765	3565 x 1460	1930 x 1400	12.589,66	15.485	704,72	16.190	281,89	15.767	
6	PORTER Chassis GPL	Σασί	1308	1700	*	3570 x 1395	*	11.589,66	14.255	634,72	14.890	253,89	14.509	
PORTER ECO-POWER GPL EXTRA														
7	PORTER Blind Van GPL EXTRA	Κλειστή καρότσα	1308	1700	720	3400 x 1395	1750 x 1270	12.937,04	15.913	1.437,44	17.350	574,97	16.488	
8	PORTER Glass Van GPL EXTRA (1.5 t)	Κλειστή καρότσα με τζάμια	1308	1500	490	3400 x 1395	1750 x 1270	13.858,46	17.046	1.304,09	18.350	521,64	17.568	
9	PORTER Pick Up GPL EXTRA	Ανοικτή καρότσα	1308	1700	805	3420 x 1395	1980 x 1330	12.421,29	15.278	671,82	15.950	268,73	15.547	
10	PORTER Big Deck GPL EXTRA	Ανοικτή μακρά καρότσα	1308	1700	785	3775 x 1460	2325 x 1400	12.714,05	15.638	711,72	16.350	284,69	15.923	
11	PORTER Tipper GPL EXTRA	Ανοικτή καρότσα ανατρεπόμενη	1308	1700	765	3565 x 1460	1930 x 1400	13.266,08	16.317	732,72	17.050	293,09	16.610	
12	PORTER Chassis GPL EXTRA	Σασί	1308	1700	*	3570 x 1395	*	12.266,08	15.087	662,72	15.750	265,09	15.352	
<p>Ο εξοπλισμός EXTRA περιλαμβάνει επιπλέον: ηλεκτρικά παράθυρα, κεντρικό κλειδίωμα και ηλεκτρονικό αντικλεπτικό, αισθητήρες στάθμησης, προφυλακτήρες στο χρώμα του αμαξώματος, προβολείς ομίχλης, ραδιο CD mp3.</p>														
														
PORTER ELECTRIC POWER STANDARD														
1	PORTER Blind Van Electric	Κλειστή καρότσα		1800	470	3400 x 1395	1750 x 1270	18.902,44	23.250	0,00	23.250			
2	PORTER Glass Van Electric	Κλειστή καρότσα με τζάμια		1800	430	3400 x 1395	1750 x 1270	19.227,64	23.650	0,00	23.650			
3	PORTER Pick Up Electric	Ανοικτή καρότσα		1800	540	3420 x 1395	1980 x 1330	18.292,68	22.500	0,00	22.500			
4	PORTER Tipper Electric	Ανοικτή καρότσα ανατρεπόμενη		1800	450	3565 x 1460	1930 x 1400	19.715,45	24.250	0,00	24.250			
5	PORTER Chassis Electric	Σασί		1800	*	3570 x 1395	*	18.048,78	22.200	0,00	22.200			
PORTER ELECTRIC POWER EXTRA														
6	PORTER Blind Van Electric EXTRA	Κλειστή καρότσα		1800	470	3400 x 1395	1750 x 1270	21.097,56	25.950	0,00	25.950			
7	PORTER Glass Van Electric EXTRA	Κλειστή καρότσα με τζάμια		1800	430	3400 x 1395	1750 x 1270	21.422,76	26.350	0,00	26.350			
8	PORTER Pick Up Electric EXTRA	Ανοικτή καρότσα		1800	540	3420 x 1395	1980 x 1330	20.487,80	25.200	0,00	25.200			
9	PORTER Tipper Electric EXTRA	Ανοικτή καρότσα ανατρεπόμενη		1800	450	3565 x 1460	1930 x 1400	21.910,57	26.950	0,00	26.950			
10	PORTER Chassis Electric EXTRA	Σασί		1800	*	3570 x 1395	*	20.243,90	24.900	0,00	24.900			
<p>Ο εξοπλισμός EXTRA περιλαμβάνει επιπλέον: ηλεκτρικά παράθυρα, κεντρικό κλειδίωμα και ηλεκτρονικό αντικλεπτικό, αισθητήρες στάθμησης, προφυλακτήρες στο χρώμα του αμαξώματος, προβολείς ομίχλης, ραδιο CD mp3 και καλοριφέρ με καυστήρα πετρελαίου.</p>														

MONTELO	ΕΚΔΟΣΗ	ΚΥΒ	ΜΙΚΤΟ ΒΑΡΟΣ (kg)	ΩΦΕΛΙΜΟ ΦΟΡΤΙΟ (kg)	ΔΙΑΣΤΑΣΕΙΣ ΟΧΗΜΑΤΟΣ ΜxΠ (χλστ)	ΠΕΔΙΟ ΦΟΡΤΩΣΗΣ ΜxΠ (χλστ)	ΛΙΑΝΙΚΗ ΤΙΜΗ ΧΩΡΙΣ ΦΠΑ ΕΥΡΩ (€)	ΛΙΑΝΙΚΗ ΤΙΜΗ ΜΕ ΦΠΑ (23%) ΕΥΡΩ (€)	ΤΕΛΟΣ ΤΑΣ/ΣΗΣ ΕΥΡΩ (€)	ΛΙΑΝΙΚΗ ΤΙΜΗ ΜΕ ΦΠΑ ΚΑΙ Τ.Τ. ΕΥΡΩ (€)	ΑΠΟΣΥΡΣΗ		
											ΝΕΟ Τ.Τ. ΕΥΡΩ (€)	ΝΕΑ ΤΙΜΗ ΜΕ ΦΠΑ ΚΑΙ Τ.Τ. ΕΥΡΩ (€)	
MAXXI													
PORTER MAXXI Euro5													
PORTER MAXXI MULTITECH BENZINΗ - STANDARD													
1	PORTER MAXXI Pick Up - Multitech	Μακρὰ καρότσα	1308	2200	1.120	4360 x 1560	2817 x 1500	12.822,18	15.771	718,72	16.490	287,49	16.059
2	PORTER MAXXI Tipper (short) - Multitech	Κοντή ανατρεπόμενη καρότσα	1308	2200	1.060	3830 x 1560	2287 x 1500	13.663,56	16.806	783,82	17.590	313,53	17.120
3	PORTER MAXXI Tipper (long) - Multitech	Μακρὰ ανατρεπόμενη καρότσα	1308	2200	1.040	4360 x 1560	2817 x 1500	13.986,49	17.203	786,62	17.990	314,65	17.518
4	PORTER MAXXI Chassis - Multitech	Σασί	1308	2200	*	3745 x 1560	*	12.049,01	14.820	669,72	15.490	267,89	15.088
PORTER MAXXI MULTITECH BENZINΗ - EXTRA													
5	PORTER MAXXI Pick Up EXTRA - Multitech	Μακρὰ καρότσα	1308	2200	1.120	4360 x 1560	2817 x 1500	13.495,76	16.600	750,22	17.350	300,09	16.900
6	PORTER MAXXI Tipper (short) EXTRA - Multitech	Κοντή ανατρεπόμενη καρότσα	1308	2200	1.060	3830 x 1560	2287 x 1500	14.336,00	17.633	816,72	18.450	326,69	17.960
7	PORTER MAXXI Tipper (long) EXTRA - Multitech	Μακρὰ ανατρεπόμενη καρότσα	1308	2200	1.040	4360 x 1560	2817 x 1500	14.655,51	18.026	823,72	18.850	329,49	18.356
8	PORTER MAXXI Chassis EXTRA - Multitech	Σασί	1308	2200	*	3745 x 1560	*	12.723,72	15.650	699,82	16.350	279,93	15.930
Ο εξοπλισμός EXTRA περιλαμβάνει επιπλέον: ηλεκτρικά παράθυρα, κεντρικό κλειδίωμα και ηλεκτρονικό αντικλεπτικό, προφυλακτήρες στο χρώμα του αμαξώματος, προβολείς ομίχλης, ραδιο CD mp3.													
PORTER MAXXI DIESEL D120 - STANDARD													
1	PORTER MAXXI Pick Up - D120	Μακρὰ καρότσα	1201	2200	1.100	4360 x 1560	2817 x 1500	13.557,22	16.675	814,62	17.490	325,85	17.001
2	PORTER MAXXI Tipper (short) - D120	Κοντή ανατρεπόμενη καρότσα	1201	2200	1.050	3830 x 1560	2287 x 1500	14.405,43	17.719	871,32	18.590	348,53	18.067
3	PORTER MAXXI Tipper (long) - D120	Μακρὰ ανατρεπόμενη καρότσα	1201	2200	1.035	4360 x 1560	2817 x 1500	14.728,36	18.116	874,12	18.990	349,65	18.466
4	PORTER MAXXI Chassis - D120	Σασί	1201	2200	*	3745 x 1560	*	12.790,88	15.733	757,22	16.490	302,89	16.036
PORTER MAXXI DIESEL D120 - EXTRA													
5	PORTER MAXXI Pick Up EXTRA - D120	Μακρὰ καρότσα	1201	2200	1.100	4360 x 1560	2817 x 1500	14.231,94	17.505	844,72	18.350	337,89	17.843
6	PORTER MAXXI Tipper (short) EXTRA - D120	Κοντή ανατρεπόμενη καρότσα	1201	2200	1.050	3830 x 1560	2287 x 1500	15.082,42	18.551	898,62	19.450	359,45	18.911
7	PORTER MAXXI Tipper (long) EXTRA - D120	Μακρὰ ανατρεπόμενη καρότσα	1201	2200	1.035	4360 x 1560	2817 x 1500	15.401,94	18.944	905,62	19.850	362,25	19.307
8	PORTER MAXXI Chassis EXTRA - D120	Σασί	1201	2200	*	3745 x 1560	*	13.467,30	16.565	785,22	17.350	314,09	16.879
Ο εξοπλισμός EXTRA περιλαμβάνει επιπλέον: ηλεκτρικά παράθυρα, κεντρικό κλειδίωμα και ηλεκτρονικό αντικλεπτικό, προφυλακτήρες στο χρώμα του αμαξώματος, προβολείς ομίχλης, ραδιο CD mp3.													
PORTER MAXXI ECOPOWER-GPL STANDARD													
1	PORTER MAXXI Pick Up GPL	Μακρὰ καρότσα	1308	2200	1.070	4360 x 1560	2817 x 1500	14.395,84	17.707	783,12	18.490	313,25	18.020
2	PORTER MAXXI Tipper (short) GPL	Κοντή ανατρεπόμενη καρότσα	1308	2200	1.010	3830 x 1560	2287 x 1500	15.244,05	18.750	839,82	19.590	335,93	19.086
3	PORTER MAXXI Tipper (long) GPL	Μακρὰ ανατρεπόμενη καρότσα	1308	2200	990	4360 x 1560	2817 x 1500	15.565,84	19.146	844,02	19.990	337,61	19.484
4	PORTER MAXXI Chassis GPL	Σασί	1308	2200	*	3745 x 1560	*	13.629,50	16.764	725,72	17.490	290,29	17.055
PORTER MAXXI ECOPOWER-GPL EXTRA													
5	PORTER MAXXI Pick Up GPL EXTRA	Μακρὰ καρότσα	1308	2200	1.070	4360 x 1560	2817 x 1500	15.069,42	18.535	814,62	19.350	325,85	18.861
6	PORTER MAXXI Tipper (short) GPL EXTRA	Κοντή ανατρεπόμενη καρότσα	1308	2200	1.010	3830 x 1560	2287 x 1500	15.917,63	19.579	871,32	20.450	348,53	19.927
7	PORTER MAXXI Tipper (long) GPL EXTRA	Μακρὰ ανατρεπόμενη καρότσα	1308	2200	990	4360 x 1560	2817 x 1500	16.239,42	19.974	875,52	20.850	350,21	20.325
8	PORTER MAXXI Chassis GPL EXTRA	Σασί	1308	2200	*	3745 x 1560	*	14.303,07	17.593	757,22	18.350	302,89	17.896
Ο εξοπλισμός EXTRA περιλαμβάνει επιπλέον: ηλεκτρικά παράθυρα, κεντρικό κλειδίωμα και ηλεκτρονικό αντικλεπτικό, προφυλακτήρες στο χρώμα του αμαξώματος, προβολείς ομίχλης, ραδιο CD mp3.													

Για τις σειρές PORTER και Porter MAXXI υπάρχει -προαιρετικά- επιλογή εργοστασιακής τοποθέτησης Air-Condition με επιβάρυνση της τελικής τιμής λιανικής κατά 1.300€.

Στις λιανικές τιμές με ΦΠΑ δεν συμπεριλαμβάνονται:

1) τα έξοδα πινακίδων

2) έξοδα διαχείρισης και μεταφοράς τα οποία για τα μεν APE και τα QUARGO είναι 37 € + 23% ΦΠΑ, για τα δε PORTER και τα MAXXI 53 € + 23% ΦΠΑ

Ο Τιμοκατάλογος αυτός ισχύει από **01.06.2013**, καταργεί κάθε προηγούμενο και μπορεί να αλλάξει χωρίς προειδοποίηση.

Τα Τέλη Ταξινόμησης μπορεί να αλλάζουν ανάλογα με τις μεταβολές του κόστους των εισαγόμενων οχημάτων.

Η εταιρεία διατηρεί το δικαίωμα να τροποποιεί τα τεχνικά χαρακτηριστικά χωρίς προηγούμενη ειδοποίηση.

* Ανάλογα με την υπερκατασκευή

ΝΙΚΟΣ ΡΕΙΖΗΣ

ΔΙΕΥΘΥΝΣΗ ΕΠΙΣΤΡΑΤΗΓΙΚΩΝ ΟΧΗΜΑΤΩΝ