




| MONTELO | ΕΚΔΟΣΗ | ΚΥΒ | ΜΙΚΤΟ ΒΑΡΟΣ (kg) | ΩΦΕΛΙΜΟ ΦΟΡΤΙΟ (kg) | ΔΙΑΣΤΑΣΕΙΣ ΟΧΗΜΑΤΟΣ ΜχΠ (χλστ) | ΠΕΔΙΟ ΦΟΡΤΩΣΗΣ ΜχΠ (χλστ) | ΛΙΑΝΙΚΗ ΤΙΜΗ ΧΩΡΙΣ ΦΠΑ ΕΥΡΩ (€) | ΛΙΑΝΙΚΗ ΤΙΜΗ ΜΕ ΦΠΑ (23%) ΕΥΡΩ (€) | ΤΕΛΟΣ ΤΑΞ/ΣΗΣ ΕΥΡΩ (€) | ΛΙΑΝΙΚΗ ΤΙΜΗ ΜΕ ΦΠΑ ΚΑΙ Τ.Τ. ΕΥΡΩ (€) | ΑΠΟΣΥΡΣΗ | |
|---------|--------|-----|------------------|---------------------|--------------------------------|---------------------------|---------------------------------|------------------------------------|------------------------|---------------------------------------|-------------------|-----------------------------------|
| | | | | | | | | | | | ΝΕΟ Τ.Τ. ΕΥΡΩ (€) | ΝΕΑ ΤΙΜΗ ΜΕ ΦΠΑ ΚΑΙ Τ.Τ. ΕΥΡΩ (€) |



| APE | | | | | | | | | | | |
|---------------|--|------------------------------|-----|------|-----|-------------|-------------|-----------|--------|--------|--------|
| APE 50 | | | | | | | | | | | |
| 1 | APE 50 Pick up | Ανοικτή καρότσα | 49 | 510 | 205 | 2660 x 1260 | 1350 x 1200 | 3.761,71 | 4.627 | 123,10 | 4.750 |
| 2 | APE 50 Cross Country | Ανοικτή καρότσα - Roll bar | 49 | 510 | 185 | 2530 x 1260 | 1190 x 1140 | 3.842,43 | 4.726 | 123,82 | 4.850 |
| 3 | APE 50 Van | Κλειστή καρότσα | 49 | 510 | 175 | 2500 x 1260 | 1190 x 1140 | 3.949,35 | 4.858 | 132,30 | 4.990 |
| APE TM 703 | | | | | | | | | | | |
| 4 | APE TM 703 Pick up | Ανοικτή καρότσα | 218 | 1270 | 805 | 3390 x 1500 | 1970 x 1420 | 5.503,50 | 6.769 | 180,70 | 6.950 |
| 5 | APE TM 703 Van | Κλειστή καρότσα | 218 | 1270 | 765 | 3210 x 1480 | 1770 X 1430 | 6.008,86 | 7.391 | 209,10 | 7.600 |
| 6 | APE TM 703 Tipper | Ανατρεπόμενη καρότσα | 218 | 1270 | 765 | 3225 x 1530 | 1810 X 1450 | 5.736,67 | 7.056 | 193,90 | 7.250 |
| APE Calessino | | | | | | | | | | | |
| 7 | APE Calessino 200 | 3 θέσεις (1+2) | 197 | 610 | | 2700 x 1335 | | 5.139,54 | 6.322 | 178,37 | 6.500 |
| 8 | APE Calessino Electric Lithium | 4 θέσεις (1+3) | | 860 | | 2940 x 1465 | | 20.121,95 | 24.750 | 0,00 | 24.750 |
| QUARGO | | | | | | | | | | | |
| Quargo | | | | | | | | | | | |
| 1 | QUARGO Pick Up | Ανοικτή καρότσα | 686 | 1500 | 735 | 3495 x 1490 | 2115 x 1400 | 7.619,46 | 9.372 | 618,07 | 9.990 |
| 2 | QUARGO Tipper | Ανοικτή καρότσα ανατρεπόμενη | 686 | 1500 | 660 | 3500 x 1490 | 1930 x 1400 | 8.403,20 | 10.336 | 654,07 | 10.990 |

| MONTELO | ΕΚΔΟΣΗ | ΚΥΒ | ΜΙΚΤΟ ΒΑΡΟΣ (kg) | ΩΦΕΛΙΜΟ ΦΟΡΤΙΟ (kg) | ΔΙΑΣΤΑΣΕΙΣ ΟΧΗΜΑΤΟΣ ΜκΠ (χλστ) | ΠΕΔΙΟ ΦΟΡΤΩΣΗΣ ΜκΠ (χλστ) | ΛΙΑΝΙΚΗ ΤΙΜΗ ΧΩΡΙΣ ΦΠΑ ΕΥΡΩ (€) | ΛΙΑΝΙΚΗ ΤΙΜΗ ΜΕ ΦΠΑ (23%) ΕΥΡΩ (€) | ΤΕΛΟΣ ΤΑΞ/ΣΗΣ ΕΥΡΩ (€) | ΛΙΑΝΙΚΗ ΤΙΜΗ ΜΕ ΦΠΑ ΚΑΙ Τ.Τ. ΕΥΡΩ (€) | ΑΠΟΣΥΡΣΗ | | |
|---|--|------------------------------|------------------|---------------------|--------------------------------|---------------------------|---------------------------------|------------------------------------|------------------------|---------------------------------------|-------------------|-----------------------------------|--------|
| | | | | | | | | | | | ΝΕΟ Τ.Τ. ΕΥΡΩ (€) | ΝΕΑ ΤΙΜΗ ΜΕ ΦΠΑ ΚΑΙ Τ.Τ. ΕΥΡΩ (€) | |
| PORTER | | | | | | | | | | | | | |
| PORTER Euro5 | | | | | | | | | | | | | |
| MultiTech | | | | | | | | | | | | | |
| PORTER MULTITECH BENZINΗ - STANDARD | | | | | | | | | | | | | |
| 1 | PORTER Blind Van - Multitech | Κλειστή καρότσα | 1308 | 1700 | 750 | 3400 x 1395 | 1750 x 1270 | 10.431,35 | 12.831 | 1.269,44 | 14.100 | 507,77 | 13.338 |
| 2 | PORTER Glass Van (1.5 t) - Multitech | Κλειστή καρότσα με τζάμια | 1308 | 1500 | 520 | 3400 x 1395 | 1750 x 1270 | 11.243,83 | 13.830 | 1.160,09 | 14.990 | 464,04 | 14.294 |
| 3 | PORTER Pick Up - Multitech | Ανοικτή καρότσα | 1308 | 1700 | 850 | 3420 x 1395 | 1980 x 1330 | 10.247,38 | 12.604 | 585,72 | 13.190 | 234,29 | 12.839 |
| 4 | PORTER Big Deck - Multitech | Ανοικτή μακρά καρότσα | 1308 | 1700 | 830 | 3775 x 1460 | 2325 x 1400 | 10.581,12 | 13.015 | 575,22 | 13.590 | 230,09 | 13.245 |
| 5 | PORTER Tipper - Multitech | Ανοικτή καρότσα ανατρεπόμενη | 1308 | 1700 | 815 | 3565 x 1460 | 1930 x 1400 | 10.860,80 | 13.359 | 631,22 | 13.990 | 252,49 | 13.611 |
| 6 | PORTER Chassis - Multitech | Σασί | 1308 | 1700 | * | 3570 x 1395 | * | 10.090,47 | 12.411 | 578,72 | 12.990 | 231,49 | 12.643 |
| PORTER MULTITECH BENZINΗ - EXTRA | | | | | | | | | | | | | |
| 7 | PORTER Blind Van EXTRA - Multitech | Κλειστή καρότσα | 1308 | 1700 | 750 | 3400 x 1395 | 1750 x 1270 | 11.130,54 | 13.691 | 1.269,44 | 14.960 | 507,77 | 14.198 |
| 8 | PORTER Glass Van EXTRA (1.5 t) - Multitech | Κλειστή καρότσα με τζάμια | 1308 | 1500 | 520 | 3400 x 1395 | 1750 x 1270 | 11.895,21 | 14.631 | 1.218,89 | 15.850 | 487,56 | 15.119 |
| 9 | PORTER Pick Up EXTRA - Multitech | Ανοικτή καρότσα | 1308 | 1700 | 850 | 3420 x 1395 | 1980 x 1330 | 10.946,57 | 13.464 | 585,72 | 14.050 | 234,29 | 13.699 |
| 10 | PORTER Big Deck EXTRA - Multitech | Ανοικτή μακρά καρότσα | 1308 | 1700 | 830 | 3775 x 1460 | 2325 x 1400 | 11.289,42 | 13.886 | 564,02 | 14.450 | 225,61 | 14.112 |
| 11 | PORTER Tipper EXTRA - Multitech | Ανοικτή καρότσα ανατρεπόμενη | 1308 | 1700 | 815 | 3565 x 1460 | 1930 x 1400 | 11.559,98 | 14.219 | 631,22 | 14.850 | 252,49 | 14.471 |
| 12 | PORTER Chassis EXTRA - Multitech | Σασί | 1308 | 1700 | * | 3570 x 1395 | * | 10.789,66 | 13.271 | 578,72 | 13.850 | 231,49 | 13.503 |
| <p>Ο εξοπλισμός EXTRA περιλαμβάνει επιπλέον: ηλεκτρικά παράθυρα, κεντρικό κλειδί και ηλεκτρονικό αντικλεπτικό, αισθητήρες στάθμησης, προφυλακτήρες στο χρώμα του αμαξώματος, προβολείς ομίχλης, ραδιο CD mp3.</p> | | | | | | | | | | | | | |
|  | | | | | | | | | | | | | |
| PORTER DIESEL D120 - STANDARD | | | | | | | | | | | | | |
| 1 | PORTER Blind Van - D120 | Κλειστή καρότσα | 1201 | 1700 | 750 | 3400 x 1395 | 1750 x 1270 | 11.694,77 | 14.385 | 1.465,44 | 15.850 | 586,17 | 14.971 |
| 2 | PORTER Glass Van (1.5 t) - D120 | Κλειστή καρότσα με τζάμια | 1201 | 1500 | 520 | 3400 x 1395 | 1750 x 1270 | 12.398,30 | 15.250 | 1.340,09 | 16.590 | 536,04 | 15.786 |
| 3 | PORTER Pick Up - D120 | Ανοικτή καρότσα | 1201 | 1700 | 805 | 3420 x 1395 | 1980 x 1330 | 11.174,21 | 13.744 | 655,72 | 14.400 | 262,29 | 14.007 |
| 4 | PORTER Big Deck - D120 | Ανοικτή μακρά καρότσα | 1201 | 1700 | 790 | 3775 x 1460 | 2325 x 1400 | 11.404,29 | 14.027 | 662,72 | 14.690 | 265,09 | 14.292 |
| 5 | PORTER Tipper - D120 | Ανοικτή καρότσα ανατρεπόμενη | 1201 | 1700 | 750 | 3565 x 1460 | 1930 x 1400 | 11.805,92 | 14.521 | 718,72 | 15.240 | 287,49 | 14.809 |
| 6 | PORTER Chassis - D120 | Σασί | 1201 | 1700 | * | 3570 x 1395 | * | 10.829,50 | 13.320 | 669,72 | 13.990 | 267,89 | 13.588 |
| PORTER DIESEL D120 - EXTRA | | | | | | | | | | | | | |
| 7 | PORTER Blind Van EXTRA - D120 | Κλειστή καρότσα | 1201 | 1700 | 750,00 | 3400 x 1395 | 1750 x 1270 | 12.341,60 | 15.180 | 1.529,84 | 16.710 | 611,93 | 15.792 |
| 8 | PORTER Glass Van EXTRA (1.5 t) - D120 | Κλειστή καρότσα με τζάμια | 1201 | 1500 | 520,00 | 3400 x 1395 | 1750 x 1270 | 13.056,51 | 16.060 | 1.390,49 | 17.450 | 556,20 | 16.616 |
| 9 | PORTER Pick Up EXTRA - D120 | Ανοικτή καρότσα | 1201 | 1700 | 805,00 | 3420 x 1395 | 1980 x 1330 | 11.843,81 | 14.568 | 692,12 | 15.260 | 276,85 | 14.845 |
| 10 | PORTER Big Deck EXTRA - D120 | Ανοικτή μακρά καρότσα | 1201 | 1700 | 790,00 | 3775 x 1460 | 2325 x 1400 | 12.052,26 | 14.824 | 725,72 | 15.550 | 290,29 | 15.115 |
| 11 | PORTER Tipper EXTRA - D120 | Ανοικτή καρότσα ανατρεπόμενη | 1201 | 1700 | 750,00 | 3565 x 1460 | 1930 x 1400 | 12.476,65 | 15.346 | 753,72 | 16.100 | 301,49 | 15.648 |
| 12 | PORTER Chassis EXTRA - D120 | Σασί | 1201 | 1700 | * | 3570 x 1395 | * | 11.519,01 | 14.168 | 681,62 | 14.850 | 272,65 | 14.441 |
| <p>Ο εξοπλισμός EXTRA περιλαμβάνει επιπλέον: ηλεκτρικά παράθυρα, κεντρικό κλειδί και ηλεκτρονικό αντικλεπτικό, αισθητήρες στάθμησης, προφυλακτήρες στο χρώμα του αμαξώματος, προβολείς ομίχλης, ραδιο CD mp3.</p> | | | | | | | | | | | | | |

| | ΜΟΝΤΕΛΟ | ΕΚΔΟΣΗ | ΚΥΒ | ΜΙΚΤΟ ΒΑΡΟΣ (kg) | ΩΦΕΛΙΜΟ ΦΟΡΤΙΟ (kg) | ΔΙΑΣΤΑΣΕΙΣ ΟΧΗΜΑΤΟΣ ΜχΠ (χλστ) | ΠΕΔΙΟ ΦΟΡΤΩΣΗΣ ΜχΠ (χλστ) | ΛΙΑΝΙΚΗ ΤΙΜΗ ΧΩΡΙΣ ΦΠΑ ΕΥΡΩ (€) | ΛΙΑΝΙΚΗ ΤΙΜΗ ΜΕ ΦΠΑ (23%) ΕΥΡΩ (€) | ΤΕΛΟΣ ΤΑΣ/ΣΗΣ ΕΥΡΩ (€) | ΛΙΑΝΙΚΗ ΤΙΜΗ ΜΕ ΦΠΑ ΚΑΙ Τ.Τ. ΕΥΡΩ (€) | ΑΠΟΣΥΡΣΗ | | |
|---|------------------------------------|------------------------------|------|------------------|---------------------|--------------------------------|---------------------------|---------------------------------|------------------------------------|------------------------|---------------------------------------|-------------------|-----------------------------------|--|
| | | | | | | | | | | | | ΝΕΟ Τ.Τ. ΕΥΡΩ (€) | ΝΕΑ ΤΙΜΗ ΜΕ ΦΠΑ ΚΑΙ Τ.Τ. ΕΥΡΩ (€) | |
|  | | | | | | | | | | | | | | |
| PORTER ECO-POWER GPL STANDARD | | | | | | | | | | | | | | |
| 1 | PORTER Blind Van GPL | Κλειστή καρότσα | 1308 | 1700 | 720 | 3400 x 1395 | 1750 x 1270 | 12.283,38 | 15.109 | 1.381,44 | 16.490 | 552,57 | 15.661 | |
| 2 | PORTER Glass Van GPL (1.5 t) | Κλειστή καρότσα με τζάμια | 1308 | 1500 | 490 | 3400 x 1395 | 1750 x 1270 | 13.198,30 | 16.234 | 1.256,09 | 17.490 | 502,44 | 16.736 | |
| 3 | PORTER Pick Up GPL | Ανοικτή καρότσα | 1308 | 1700 | 805 | 3420 x 1395 | 1980 x 1330 | 11.771,04 | 14.478 | 611,62 | 15.090 | 244,65 | 14.723 | |
| 4 | PORTER Big Deck GPL | Ανοικτή μακρά καρότσα | 1308 | 1700 | 785 | 3775 x 1460 | 2325 x 1400 | 12.037,63 | 14.806 | 683,72 | 15.490 | 273,49 | 15.080 | |
| 5 | PORTER Tipper GPL | Ανοικτή καρότσα ανατρεπόμενη | 1308 | 1700 | 765 | 3565 x 1460 | 1930 x 1400 | 12.589,66 | 15.485 | 704,72 | 16.190 | 281,89 | 15.767 | |
| 6 | PORTER Chassis GPL | Σασί | 1308 | 1700 | * | 3570 x 1395 | * | 11.589,66 | 14.255 | 634,72 | 14.890 | 253,89 | 14.509 | |
| PORTER ECO-POWER GPL EXTRA | | | | | | | | | | | | | | |
| 7 | PORTER Blind Van GPL EXTRA | Κλειστή καρότσα | 1308 | 1700 | 720 | 3400 x 1395 | 1750 x 1270 | 12.937,04 | 15.913 | 1.437,44 | 17.350 | 574,97 | 16.488 | |
| 8 | PORTER Glass Van GPL EXTRA (1.5 t) | Κλειστή καρότσα με τζάμια | 1308 | 1500 | 490 | 3400 x 1395 | 1750 x 1270 | 13.858,46 | 17.046 | 1.304,09 | 18.350 | 521,64 | 17.568 | |
| 9 | PORTER Pick Up GPL EXTRA | Ανοικτή καρότσα | 1308 | 1700 | 805 | 3420 x 1395 | 1980 x 1330 | 12.421,29 | 15.278 | 671,82 | 15.950 | 268,73 | 15.547 | |
| 10 | PORTER Big Deck GPL EXTRA | Ανοικτή μακρά καρότσα | 1308 | 1700 | 785 | 3775 x 1460 | 2325 x 1400 | 12.714,05 | 15.638 | 711,72 | 16.350 | 284,69 | 15.923 | |
| 11 | PORTER Tipper GPL EXTRA | Ανοικτή καρότσα ανατρεπόμενη | 1308 | 1700 | 765 | 3565 x 1460 | 1930 x 1400 | 13.266,08 | 16.317 | 732,72 | 17.050 | 293,09 | 16.610 | |
| 12 | PORTER Chassis GPL EXTRA | Σασί | 1308 | 1700 | * | 3570 x 1395 | * | 12.266,08 | 15.087 | 662,72 | 15.750 | 265,09 | 15.352 | |
| <p>Ο εξοπλισμός EXTRA περιλαμβάνει επιπλέον: ηλεκτρικά παράθυρα, κεντρικό κλειδίωμα και ηλεκτρονικό αντικλεπτικό, αισθητήρες στάθμησης, προφυλακτήρες στο χρώμα του αμαξώματος, προβολείς ομίχλης, ραδιο CD mp3.</p> | | | | | | | | | | | | | | |
|  | | | | | | | | | | | | | | |
| PORTER ELECTRIC POWER STANDARD | | | | | | | | | | | | | | |
| 1 | PORTER Blind Van Electric | Κλειστή καρότσα | | 1800 | 470 | 3400 x 1395 | 1750 x 1270 | 18.902,44 | 23.250 | 0,00 | 23.250 | | | |
| 2 | PORTER Glass Van Electric | Κλειστή καρότσα με τζάμια | | 1800 | 430 | 3400 x 1395 | 1750 x 1270 | 19.227,64 | 23.650 | 0,00 | 23.650 | | | |
| 3 | PORTER Pick Up Electric | Ανοικτή καρότσα | | 1800 | 540 | 3420 x 1395 | 1980 x 1330 | 18.292,68 | 22.500 | 0,00 | 22.500 | | | |
| 4 | PORTER Tipper Electric | Ανοικτή καρότσα ανατρεπόμενη | | 1800 | 450 | 3565 x 1460 | 1930 x 1400 | 19.715,45 | 24.250 | 0,00 | 24.250 | | | |
| 5 | PORTER Chassis Electric | Σασί | | 1800 | * | 3570 x 1395 | * | 18.048,78 | 22.200 | 0,00 | 22.200 | | | |
| PORTER ELECTRIC POWER EXTRA | | | | | | | | | | | | | | |
| 6 | PORTER Blind Van Electric EXTRA | Κλειστή καρότσα | | 1800 | 470 | 3400 x 1395 | 1750 x 1270 | 21.097,56 | 25.950 | 0,00 | 25.950 | | | |
| 7 | PORTER Glass Van Electric EXTRA | Κλειστή καρότσα με τζάμια | | 1800 | 430 | 3400 x 1395 | 1750 x 1270 | 21.422,76 | 26.350 | 0,00 | 26.350 | | | |
| 8 | PORTER Pick Up Electric EXTRA | Ανοικτή καρότσα | | 1800 | 540 | 3420 x 1395 | 1980 x 1330 | 20.487,80 | 25.200 | 0,00 | 25.200 | | | |
| 9 | PORTER Tipper Electric EXTRA | Ανοικτή καρότσα ανατρεπόμενη | | 1800 | 450 | 3565 x 1460 | 1930 x 1400 | 21.910,57 | 26.950 | 0,00 | 26.950 | | | |
| 10 | PORTER Chassis Electric EXTRA | Σασί | | 1800 | * | 3570 x 1395 | * | 20.243,90 | 24.900 | 0,00 | 24.900 | | | |
| <p>Ο εξοπλισμός EXTRA περιλαμβάνει επιπλέον: ηλεκτρικά παράθυρα, κεντρικό κλειδίωμα και ηλεκτρονικό αντικλεπτικό, αισθητήρες στάθμησης, προφυλακτήρες στο χρώμα του αμαξώματος, προβολείς ομίχλης, ραδιο CD mp3 και καλοριφέρ με καυστήρα πετρελαίου.</p> | | | | | | | | | | | | | | |

| MONTELO | ΕΚΔΟΣΗ | ΚΥΒ | ΜΙΚΤΟ ΒΑΡΟΣ (kg) | ΩΦΕΛΙΜΟ ΦΟΡΤΙΟ (kg) | ΔΙΑΣΤΑΣΕΙΣ ΟΧΗΜΑΤΟΣ ΜxΠ (χλστ) | ΠΕΔΙΟ ΦΟΡΤΩΣΗΣ ΜxΠ (χλστ) | ΛΙΑΝΙΚΗ ΤΙΜΗ ΧΩΡΙΣ ΦΠΑ ΕΥΡΩ (€) | ΛΙΑΝΙΚΗ ΤΙΜΗ ΜΕ ΦΠΑ (23%) ΕΥΡΩ (€) | ΤΕΛΟΣ ΤΑΣ/ΣΗΣ ΕΥΡΩ (€) | ΛΙΑΝΙΚΗ ΤΙΜΗ ΜΕ ΦΠΑ ΚΑΙ Τ.Τ. ΕΥΡΩ (€) | ΑΠΟΣΥΡΣΗ | | |
|---|---|----------------------------|------------------|---------------------|--------------------------------|---------------------------|---------------------------------|------------------------------------|------------------------|---------------------------------------|-------------------|-----------------------------------|--------|
| | | | | | | | | | | | ΝΕΟ Τ.Τ. ΕΥΡΩ (€) | ΝΕΑ ΤΙΜΗ ΜΕ ΦΠΑ ΚΑΙ Τ.Τ. ΕΥΡΩ (€) | |
| MAXXI | | | | | | | | | | | | | |
| PORTER MAXXI Euro5 | | | | | | | | | | | | | |
| PORTER MAXXI MULTITECH BENZINΗ - STANDARD | | | | | | | | | | | | | |
| 1 | PORTER MAXXI Pick Up - Multitech | Μακρὰ καρότσα | 1308 | 2200 | 1.120 | 4360 x 1560 | 2817 x 1500 | 12.822,18 | 15.771 | 718,72 | 16.490 | 287,49 | 16.059 |
| 2 | PORTER MAXXI Tipper (short) - Multitech | Κοντή ανατρεπόμενη καρότσα | 1308 | 2200 | 1.060 | 3830 x 1560 | 2287 x 1500 | 13.663,56 | 16.806 | 783,82 | 17.590 | 313,53 | 17.120 |
| 3 | PORTER MAXXI Tipper (long) - Multitech | Μακρὰ ανατρεπόμενη καρότσα | 1308 | 2200 | 1.040 | 4360 x 1560 | 2817 x 1500 | 13.986,49 | 17.203 | 786,62 | 17.990 | 314,65 | 17.518 |
| 4 | PORTER MAXXI Chassis - Multitech | Σασί | 1308 | 2200 | * | 3745 x 1560 | * | 12.049,01 | 14.820 | 669,72 | 15.490 | 267,89 | 15.088 |
| PORTER MAXXI MULTITECH BENZINΗ - EXTRA | | | | | | | | | | | | | |
| 5 | PORTER MAXXI Pick Up EXTRA - Multitech | Μακρὰ καρότσα | 1308 | 2200 | 1.120 | 4360 x 1560 | 2817 x 1500 | 13.495,76 | 16.600 | 750,22 | 17.350 | 300,09 | 16.900 |
| 6 | PORTER MAXXI Tipper (short) EXTRA - Multitech | Κοντή ανατρεπόμενη καρότσα | 1308 | 2200 | 1.060 | 3830 x 1560 | 2287 x 1500 | 14.336,00 | 17.633 | 816,72 | 18.450 | 326,69 | 17.960 |
| 7 | PORTER MAXXI Tipper (long) EXTRA - Multitech | Μακρὰ ανατρεπόμενη καρότσα | 1308 | 2200 | 1.040 | 4360 x 1560 | 2817 x 1500 | 14.655,51 | 18.026 | 823,72 | 18.850 | 329,49 | 18.356 |
| 8 | PORTER MAXXI Chassis EXTRA - Multitech | Σασί | 1308 | 2200 | * | 3745 x 1560 | * | 12.723,72 | 15.650 | 699,82 | 16.350 | 279,93 | 15.930 |
| Ο εξοπλισμός EXTRA περιλαμβάνει επιπλέον: ηλεκτρικά παράθυρα, κεντρικό κλειδίωμα και ηλεκτρονικό αντικλεπτικό, προφυλακτήρες στο χρώμα του αμαξώματος, προβολείς ομίχλης, ραδιο CD mp3. | | | | | | | | | | | | | |
| PORTER MAXXI DIESEL D120 - STANDARD | | | | | | | | | | | | | |
| 1 | PORTER MAXXI Pick Up - D120 | Μακρὰ καρότσα | 1201 | 2200 | 1.100 | 4360 x 1560 | 2817 x 1500 | 13.557,22 | 16.675 | 814,62 | 17.490 | 325,85 | 17.001 |
| 2 | PORTER MAXXI Tipper (short) - D120 | Κοντή ανατρεπόμενη καρότσα | 1201 | 2200 | 1.050 | 3830 x 1560 | 2287 x 1500 | 14.405,43 | 17.719 | 871,32 | 18.590 | 348,53 | 18.067 |
| 3 | PORTER MAXXI Tipper (long) - D120 | Μακρὰ ανατρεπόμενη καρότσα | 1201 | 2200 | 1.035 | 4360 x 1560 | 2817 x 1500 | 14.728,36 | 18.116 | 874,12 | 18.990 | 349,65 | 18.466 |
| 4 | PORTER MAXXI Chassis - D120 | Σασί | 1201 | 2200 | * | 3745 x 1560 | * | 12.790,88 | 15.733 | 757,22 | 16.490 | 302,89 | 16.036 |
| PORTER MAXXI DIESEL D120 - EXTRA | | | | | | | | | | | | | |
| 5 | PORTER MAXXI Pick Up EXTRA - D120 | Μακρὰ καρότσα | 1201 | 2200 | 1.100 | 4360 x 1560 | 2817 x 1500 | 14.231,94 | 17.505 | 844,72 | 18.350 | 337,89 | 17.843 |
| 6 | PORTER MAXXI Tipper (short) EXTRA - D120 | Κοντή ανατρεπόμενη καρότσα | 1201 | 2200 | 1.050 | 3830 x 1560 | 2287 x 1500 | 15.082,42 | 18.551 | 898,62 | 19.450 | 359,45 | 18.911 |
| 7 | PORTER MAXXI Tipper (long) EXTRA - D120 | Μακρὰ ανατρεπόμενη καρότσα | 1201 | 2200 | 1.035 | 4360 x 1560 | 2817 x 1500 | 15.401,94 | 18.944 | 905,62 | 19.850 | 362,25 | 19.307 |
| 8 | PORTER MAXXI Chassis EXTRA - D120 | Σασί | 1201 | 2200 | * | 3745 x 1560 | * | 13.467,30 | 16.565 | 785,22 | 17.350 | 314,09 | 16.879 |
| Ο εξοπλισμός EXTRA περιλαμβάνει επιπλέον: ηλεκτρικά παράθυρα, κεντρικό κλειδίωμα και ηλεκτρονικό αντικλεπτικό, προφυλακτήρες στο χρώμα του αμαξώματος, προβολείς ομίχλης, ραδιο CD mp3. | | | | | | | | | | | | | |
| PORTER MAXXI ECOPOWER-GPL STANDARD | | | | | | | | | | | | | |
| 1 | PORTER MAXXI Pick Up GPL | Μακρὰ καρότσα | 1308 | 2200 | 1.070 | 4360 x 1560 | 2817 x 1500 | 14.395,84 | 17.707 | 783,12 | 18.490 | 313,25 | 18.020 |
| 2 | PORTER MAXXI Tipper (short) GPL | Κοντή ανατρεπόμενη καρότσα | 1308 | 2200 | 1.010 | 3830 x 1560 | 2287 x 1500 | 15.244,05 | 18.750 | 839,82 | 19.590 | 335,93 | 19.086 |
| 3 | PORTER MAXXI Tipper (long) GPL | Μακρὰ ανατρεπόμενη καρότσα | 1308 | 2200 | 990 | 4360 x 1560 | 2817 x 1500 | 15.565,84 | 19.146 | 844,02 | 19.990 | 337,61 | 19.484 |
| 4 | PORTER MAXXI Chassis GPL | Σασί | 1308 | 2200 | * | 3745 x 1560 | * | 13.629,50 | 16.764 | 725,72 | 17.490 | 290,29 | 17.055 |
| PORTER MAXXI ECOPOWER-GPL EXTRA | | | | | | | | | | | | | |
| 5 | PORTER MAXXI Pick Up GPL EXTRA | Μακρὰ καρότσα | 1308 | 2200 | 1.070 | 4360 x 1560 | 2817 x 1500 | 15.069,42 | 18.535 | 814,62 | 19.350 | 325,85 | 18.861 |
| 6 | PORTER MAXXI Tipper (short) GPL EXTRA | Κοντή ανατρεπόμενη καρότσα | 1308 | 2200 | 1.010 | 3830 x 1560 | 2287 x 1500 | 15.899,42 | 19.556 | 893,72 | 20.450 | 357,49 | 19.914 |
| 7 | PORTER MAXXI Tipper (long) GPL EXTRA | Μακρὰ ανατρεπόμενη καρότσα | 1308 | 2200 | 990 | 4360 x 1560 | 2817 x 1500 | 16.239,42 | 19.974 | 875,52 | 20.850 | 350,21 | 20.325 |
| 8 | PORTER MAXXI Chassis GPL EXTRA | Σασί | 1308 | 2200 | * | 3745 x 1560 | * | 14.303,07 | 17.593 | 757,22 | 18.350 | 302,89 | 17.896 |
| Ο εξοπλισμός EXTRA περιλαμβάνει επιπλέον: ηλεκτρικά παράθυρα, κεντρικό κλειδίωμα και ηλεκτρονικό αντικλεπτικό, προφυλακτήρες στο χρώμα του αμαξώματος, προβολείς ομίχλης, ραδιο CD mp3. | | | | | | | | | | | | | |

Για τις σειρές PORTER και Porter MAXXI υπάρχει -προαιρετικά- επιλογή εργοστασιακής τοποθέτησης Air-Condition με επιβάρυνση της τελικής τιμής λιανικής κατά 1.300€.

Στις λιανικές τιμές με ΦΠΑ δεν συμπεριλαμβάνονται:

1) τα έξοδα πινακίδων

2) έξοδα διαχείρισης και μεταφοράς τα οποία για τα μεν APE και τα QUARGO είναι 37 € + 23% ΦΠΑ, για τα δε PORTER και τα MAXXI 53 € + 23% ΦΠΑ

Ο Τιμοκατάλογος αυτός ισχύει από **01.08.2013**, καταργεί κάθε προηγούμενο και μπορεί να αλλάξει χωρίς προειδοποίηση.

Τα Τέλη Ταξινόμησης μπορεί να αλλάζουν ανάλογα με τις μεταβολές του κόστους των εισαγόμενων οχημάτων.

Η εταιρεία διατηρεί το δικαίωμα να τροποποιεί τα τεχνικά χαρακτηριστικά χωρίς προηγούμενη ειδοποίηση.

* Ανάλογα με την υπερκατασκευή

ΝΙΚΟΣ ΡΕΙΖΗΣ

ΔΙΕΥΘΥΝΣΗ ΕΠΙΧΕΙΡΗΣΙΑΚΩΝ ΟΧΗΜΑΤΩΝ