




ΜΟΝΤΕΛΟ	ΕΚΔΟΣΗ	ΚΥΒ	ΜΙΚΤΟ ΒΑΡΟΣ (kg)	ΩΦΕΛΙΜΟ ΦΟΡΤΙΟ (kg)	ΔΙΑΣΤΑΣΕΙΣ ΟΧΗΜΑΤΟΣ ΜxΠ (χλστ)	ΠΕΔΙΟ ΦΟΡΤΩΣΗΣ ΜxΠ (χλστ)	ΛΙΑΝΙΚΗ ΤΙΜΗ ΧΩΡΙΣ ΦΠΑ ΕΥΡΩ (€)	ΛΙΑΝΙΚΗ ΤΙΜΗ ΜΕ ΦΠΑ (23%) ΕΥΡΩ (€)	ΤΕΛΟΣ ΤΑΞ/ΣΗΣ ΕΥΡΩ (€)	ΛΙΑΝΙΚΗ ΤΙΜΗ ΜΕ ΦΠΑ ΚΑΙ Τ.Τ. ΕΥΡΩ (€)	ΑΠΟΣΥΡΣΗ	
											ΝΕΟ Τ.Τ. ΕΥΡΩ (€)	ΝΕΑ ΤΙΜΗ ΜΕ ΦΠΑ ΚΑΙ Τ.Τ. ΕΥΡΩ (€)



APE											
APE 50											
1	APE 50 Pick up	Ανοικτή καρότσα	49	510	205	2660 x 1260	1350 x 1200	3.834,72	4.717	133,29	4.850
2	APE 50 Cross Country	Ανοικτή καρότσα - Roll bar	49	510	185	2530 x 1260	1190 x 1140	3.915,39	4.816	134,07	4.950
3	APE 50 Van	Κλειστή καρότσα	49	510	175	2500 x 1260	1190 x 1140	4.034,59	4.963	137,46	5.100
APE TM 703											
4	APE TM 703 Pick up	Ανοικτή καρότσα	218	1270	805	3390 x 1500	1970 x 1420	5.616,00	6.908	192,32	7.100
5	APE TM 703 Van	Κλειστή καρότσα	218	1270	765	3210 x 1480	1770 X 1430	6.252,77	7.691	209,10	7.900
6	APE TM 703 Tipper	Ανατρεπόμενη καρότσα	218	1270	765	3225 x 1530	1810 X 1450	5.858,62	7.206	193,90	7.400
APE Calessino											
7	APE Calessino 200	3 θέσεις (1+2)	197	610		2700 x 1335		5.277,45	6.491	158,74	6.650
8	APE Calessino Electric Lithium	4 θέσεις (1+3)		860		2940 x 1465		20.528,46	25.250	0,00	25.250
QUARGO											
Quargo											
1	QUARGO Pick Up	Ανοικτή καρότσα	686	1500	735	3495 x 1490	2115 x 1400	7.775,45	9.564	626,19	10.190
2	QUARGO Tipper	Ανοικτή καρότσα ανατρεπόμενη	686	1500	660	3500 x 1490	1930 x 1400	8.646,11	10.635	665,28	11.300

MONTELO	ΕΚΔΟΣΗ	ΚΥΒ	ΜΙΚΤΟ ΒΑΡΟΣ (kg)	ΩΦΕΛΙΜΟ ΦΟΡΤΙΟ (kg)	ΔΙΑΣΤΑΣΕΙΣ ΟΧΗΜΑΤΟΣ ΜxΠ (χλστ)	ΠΕΔΙΟ ΦΟΡΤΩΣΗΣ ΜxΠ (χλστ)	ΛΙΑΝΙΚΗ ΤΙΜΗ ΧΩΡΙΣ ΦΠΑ ΕΥΡΩ (€)	ΛΙΑΝΙΚΗ ΤΙΜΗ ΜΕ ΦΠΑ (23%) ΕΥΡΩ (€)	ΤΕΛΟΣ ΤΑΞ/ΣΗΣ ΕΥΡΩ (€)	ΛΙΑΝΙΚΗ ΤΙΜΗ ΜΕ ΦΠΑ ΚΑΙ Τ.Τ. ΕΥΡΩ (€)	ΑΠΟΣΥΡΣΗ		
											ΝΕΟ Τ.Τ. ΕΥΡΩ (€)	ΝΕΑ ΤΙΜΗ ΜΕ ΦΠΑ ΚΑΙ Τ.Τ. ΕΥΡΩ (€)	
PORTER													
MultiTech													
PORTER MULTITECH ΒΕΝΖΙΝΗ - STANDARD													
1	PORTER Blind Van - Multitech	Κλειστή καρότσα	1308	1700	750	3400 x 1395	1750 x 1270	10.666,03	13.119	1.280,78	14.400	512,31	13.632
2	PORTER Glass Van (1.5 t) - Multitech	Κλειστή καρότσα με τζάμια	1308	1500	520	3400 x 1395	1750 x 1270	11.569,03	14.230	1.160,09	15.390	464,04	14.694
3	PORTER Pick Up - Multitech	Ανοικτή καρότσα	1308	1700	850	3420 x 1395	1980 x 1330	10.442,20	12.844	596,09	13.440	238,44	13.082
4	PORTER Big Deck - Multitech	Ανοικτή μακρύτερη καρότσα	1308	1700	830	3775 x 1460	2325 x 1400	10.792,51	13.275	575,22	13.850	230,09	13.505
5	PORTER Tipper - Multitech	Ανοικτή καρότσα ανατρεπόμενη	1308	1700	815	3565 x 1460	1930 x 1400	11.060,77	13.605	635,26	14.240	254,10	13.859
6	PORTER Chassis - Multitech	Σασί	1308	1700	*	3570 x 1395	*	10.298,00	12.667	583,46	13.250	233,39	12.900
<p>Η έκδοση EXTRA περιλαμβάνει επιπλέον εξοπλισμό: ηλεκτρικά παράθυρα, κεντρικό κλειδί και ηλεκτρονικό αντικλεπτικό, αισθητήρες στάθμευσης** (**δεν είναι διαθέσιμοι στην έκδοση Porter Σασί), προφυλακτήρες στο χρώμα του αμαξώματος, προβολείς ομίχλης, ραδιο CD mp3 και διατίθεται με επιβάρυνση της τελικής τιμής λιανικής κατά 900€.</p>													
													
PORTER DIESEL D120 - STANDARD													
1	PORTER Blind Van - D120	Κλειστή καρότσα	1201	1700	750	3400 x 1395	1750 x 1270	11.910,70	14.650	1.499,84	16.150	599,93	15.250
2	PORTER Glass Van (1.5 t) - D120	Κλειστή καρότσα με τζάμια	1201	1500	520	3400 x 1395	1750 x 1270	12.723,50	15.650	1.340,09	16.990	536,04	16.186
3	PORTER Pick Up - D120	Ανοικτή καρότσα	1201	1700	805	3420 x 1395	1980 x 1330	11.298,35	13.897	703,03	14.600	281,21	14.178
4	PORTER Big Deck - D120	Ανοικτή μακρύτερη καρότσα	1201	1700	790	3775 x 1460	2325 x 1400	11.639,66	14.317	673,22	14.990	269,29	14.586
5	PORTER Tipper - D120	Ανοικτή καρότσα ανατρεπόμενη	1201	1700	750	3565 x 1460	1930 x 1400	12.032,62	14.800	739,87	15.540	295,95	15.096
6	PORTER Chassis - D120	Σασί	1201	1700	*	3570 x 1395	*	11.065,22	13.610	689,78	14.300	275,91	13.886
<p>Η έκδοση EXTRA περιλαμβάνει επιπλέον εξοπλισμό: ηλεκτρικά παράθυρα, κεντρικό κλειδί και ηλεκτρονικό αντικλεπτικό, αισθητήρες στάθμευσης** (**δεν είναι διαθέσιμοι στην έκδοση Porter Σασί), προφυλακτήρες στο χρώμα του αμαξώματος, προβολείς ομίχλης, ραδιο CD mp3 και διατίθεται με επιβάρυνση της τελικής τιμής λιανικής κατά 900€.</p>													
													
PORTER ECO-POWER GPL STANDARD													
1	PORTER Blind Van GPL	Κλειστή καρότσα	1308	1700	720	3400 x 1395	1750 x 1270	12.535,42	15.419	1.381,44	16.800	552,57	15.971
2	PORTER Glass Van GPL (1.5 t)	Κλειστή καρότσα με τζάμια	1308	1500	490	3400 x 1395	1750 x 1270	13.450,33	16.544	1.256,09	17.800	502,44	17.046
3	PORTER Pick Up GPL	Ανοικτή καρότσα	1308	1700	805	3420 x 1395	1980 x 1330	12.023,07	14.788	611,62	15.400	244,65	15.033
4	PORTER Big Deck GPL	Ανοικτή μακρύτερη καρότσα	1308	1700	785	3775 x 1460	2325 x 1400	12.289,66	15.116	683,72	15.800	273,49	15.390
5	PORTER Tipper GPL	Ανοικτή καρότσα ανατρεπόμενη	1308	1700	765	3565 x 1460	1930 x 1400	12.841,69	15.795	704,72	16.500	281,89	16.077
6	PORTER Chassis GPL	Σασί	1308	1700	*	3570 x 1395	*	11.841,69	14.565	634,72	15.200	253,89	14.819
<p>Η έκδοση EXTRA περιλαμβάνει επιπλέον εξοπλισμό: ηλεκτρικά παράθυρα, κεντρικό κλειδί και ηλεκτρονικό αντικλεπτικό, αισθητήρες στάθμευσης** (**δεν είναι διαθέσιμοι στην έκδοση Porter Σασί), προφυλακτήρες στο χρώμα του αμαξώματος, προβολείς ομίχλης, ραδιο CD mp3 και διατίθεται με επιβάρυνση της τελικής τιμής λιανικής κατά 900€.</p>													
													
PORTER ELECTRIC POWER STANDARD													
1	PORTER Blind Van Electric	Κλειστή καρότσα		1800	470	3400 x 1395	1750 x 1270	19.349,59	23.800	0,00	23.800		
2	PORTER Glass Van Electric	Κλειστή καρότσα με τζάμια		1800	430	3400 x 1395	1750 x 1270	19.674,80	24.200	0,00	24.200		
3	PORTER Pick Up Electric	Ανοικτή καρότσα		1800	540	3420 x 1395	1980 x 1330	18.699,19	23.000	0,00	23.000		
4	PORTER Tipper Electric	Ανοικτή καρότσα ανατρεπόμενη		1800	450	3565 x 1460	1930 x 1400	20.162,60	24.800	0,00	24.800		
5	PORTER Chassis Electric	Σασί		1800	*	3570 x 1395	*	18.455,28	22.700	0,00	22.700		
<p>Η έκδοση EXTRA περιλαμβάνει επιπλέον εξοπλισμό: ηλεκτρικά παράθυρα, κεντρικό κλειδί και ηλεκτρονικό αντικλεπτικό, αισθητήρες στάθμευσης** (**δεν είναι διαθέσιμοι στην έκδοση Porter Σασί), προφυλακτήρες στο χρώμα του αμαξώματος, προβολείς ομίχλης, ραδιο CD mp3 και καλοριφέρ με καυστήρα πετρελαίου και διατίθεται με επιβάρυνση της τελικής τιμής λιανικής κατά 2.700€.</p>													

	ΜΟΝΤΕΛΟ	ΕΚΔΟΣΗ	ΚΥΒ	ΜΙΚΤΟ ΒΑΡΟΣ (kg)	ΩΦΕΛΙΜΟ ΦΟΡΤΙΟ (kg)	ΔΙΑΣΤΑΣΕΙΣ ΟΧΗΜΑΤΟΣ ΜxΠ (χλστ)	ΠΕΔΙΟ ΦΟΡΤΩΣΗΣ ΜxΠ (χλστ)	ΛΙΑΝΙΚΗ ΤΙΜΗ ΧΩΡΙΣ ΦΠΑ ΕΥΡΩ (€)	ΛΙΑΝΙΚΗ ΤΙΜΗ ΜΕ ΦΠΑ (23%) ΕΥΡΩ (€)	ΤΕΛΟΣ ΤΑΞ/ΣΗΣ ΕΥΡΩ (€)	ΛΙΑΝΙΚΗ ΤΙΜΗ ΜΕ ΦΠΑ ΚΑΙ Τ.Τ. ΕΥΡΩ (€)	ΑΠΟΣΥΡΣΗ	
												ΝΕΟ Τ.Τ. ΕΥΡΩ (€)	ΝΕΑ ΤΙΜΗ ΜΕ ΦΠΑ ΚΑΙ Τ.Τ. ΕΥΡΩ (€)
MAXXI													
MultiTech													
PORTER MAXXI MULTITECH ΒΕΝΖΙΝΗ - STANDARD													
1	PORTER MAXXI Pick Up - Multitech	Μακρὰ καρότσα	1308	2200	1.120	4360 x 1560	2817 x 1500	13.061,18	16.065	734,75	16.800	293,90	16.359
2	PORTER MAXXI Tipper (short) - Multitech	Κοντή ανατρεπόμενη καρότσα	1308	2200	1.060	3830 x 1560	2287 x 1500	13.956,24	17.166	783,82	17.950	313,53	17.480
3	PORTER MAXXI Tipper (long) - Multitech	Μακρὰ ανατρεπόμενη καρότσα	1308	2200	1.040	4360 x 1560	2817 x 1500	14.279,17	17.563	786,62	18.350	314,65	17.878
4	PORTER MAXXI Chassis - Multitech	Σασί	1308	2200	*	3745 x 1560	*	12.301,04	15.130	669,72	15.800	267,89	15.398
Η έκδοση EXTRA περιλαμβάνει επιπλέον εξοπλισμό: ηλεκτρικά παράθυρα, κεντρικό κλειδίωμα και ηλεκτρονικό αντικλεπτικό, προφυλακτήρες στο χρώμα του αμαξώματος, προβολείς ομίχλης, ραδιο CD mp3 και διατίθεται με επιβάρυνση της τελικής τιμής λιανικής κατά 900€.													
D120													
PORTER MAXXI DIESEL D120 - STANDARD													
1	PORTER MAXXI Pick Up - D120	Μακρὰ καρότσα	1201	2200	1.100	4360 x 1560	2817 x 1500	13.768,60	16.935	814,62	17.750	325,85	17.261
2	PORTER MAXXI Tipper (short) - D120	Κοντή ανατρεπόμενη καρότσα	1201	2200	1.050	3830 x 1560	2287 x 1500	14.657,46	18.029	871,32	18.900	348,53	18.377
3	PORTER MAXXI Tipper (long) - D120	Μακρὰ ανατρεπόμενη καρότσα	1201	2200	1.035	4360 x 1560	2817 x 1500	15.021,04	18.476	874,12	19.350	349,65	18.826
4	PORTER MAXXI Chassis - D120	Σασί	1201	2200	*	3745 x 1560	*	13.042,91	16.043	757,22	16.800	302,89	16.346
Η έκδοση EXTRA περιλαμβάνει επιπλέον εξοπλισμό: ηλεκτρικά παράθυρα, κεντρικό κλειδίωμα και ηλεκτρονικό αντικλεπτικό, προφυλακτήρες στο χρώμα του αμαξώματος, προβολείς ομίχλης, ραδιο CD mp3 και διατίθεται με επιβάρυνση της τελικής τιμής λιανικής κατά 900€.													
ECOPOWER													
PORTER MAXXI ECOPOWER-GPL STANDARD													
1	PORTER MAXXI Pick Up GPL	Μακρὰ καρότσα	1308	2200	1.070	4360 x 1560	2817 x 1500	14.647,87	18.017	783,12	18.800	313,25	18.330
2	PORTER MAXXI Tipper (short) GPL	Κοντή ανατρεπόμενη καρότσα	1308	2200	1.010	3830 x 1560	2287 x 1500	15.496,08	19.060	839,82	19.900	335,93	19.396
3	PORTER MAXXI Tipper (long) GPL	Μακρὰ ανατρεπόμενη καρότσα	1308	2200	990	4360 x 1560	2817 x 1500	15.858,52	19.506	844,02	20.350	337,61	19.844
4	PORTER MAXXI Chassis GPL	Σασί	1308	2200	*	3745 x 1560	*	13.881,53	17.074	725,72	17.800	290,29	17.365
Η έκδοση EXTRA περιλαμβάνει επιπλέον εξοπλισμό: ηλεκτρικά παράθυρα, κεντρικό κλειδίωμα και ηλεκτρονικό αντικλεπτικό, προφυλακτήρες στο χρώμα του αμαξώματος, προβολείς ομίχλης, ραδιο CD mp3 και διατίθεται με επιβάρυνση της τελικής τιμής λιανικής κατά 900€.													

Για τις σειρές PORTER και Porter MAXXI υπάρχει -προαιρετικά- επιλογή εργοστασιακής τοποθέτησης Air-Condition με επιβάρυνση της τελικής τιμής λιανικής κατά 1.300€.

Στις λιανικές τιμές με ΦΠΑ δεν συμπεριλαμβάνονται:

1) τα έξοδα πινακίδων

2) έξοδα διαχείρισης και μεταφοράς τα οποία για τα μεν APE και τα QUARGO είναι 40 € + 23% ΦΠΑ, για τα δε PORTER και τα MAXXI 57 € + 23% ΦΠΑ

Ο Τιμοκατάλογος αυτός ισχύει από **14.03.2014**, καταργεί κάθε προηγούμενο και μπορεί να αλλάξει χωρίς προειδοποίηση.

Τα Τέλη Ταξινόμησης μπορεί να αλλάζουν ανάλογα με τις μεταβολές του κόστους των εισαγόμενων οχημάτων.

Η εταιρεία διατηρεί το δικαίωμα να τροποποιεί τα τεχνικά χαρακτηριστικά χωρίς προηγούμενη ειδοποίηση.

* Ανάλογα με την υπερκατασκευή

ΝΙΚΟΣ ΡΕΙΖΗΣ
ΔΙΕΥΘΥΝΣΗ ΕΠΑΓΓΕΛΜΑΤΙΚΩΝ ΟΧΗΜΑΤΩΝ