




ΜΟΝΤΕΛΟ	ΕΚΔΟΣΗ	ΚΥΒ	ΜΙΚΤΟ ΒΑΡΟΣ (kg)	ΩΦΕΛΙΜΟ ΦΟΡΤΙΟ (kg)	ΔΙΑΣΤΑΣΕΙΣ ΟΧΗΜΑΤΟΣ ΜxΠ (χλστ)	ΠΕΔΙΟ ΦΟΡΤΩΣΗΣ ΜxΠ (χλστ)	ΛΙΑΝΙΚΗ ΤΙΜΗ ΧΩΡΙΣ ΦΠΑ ΕΥΡΩ (€)	ΛΙΑΝΙΚΗ ΤΙΜΗ ΜΕ ΦΠΑ (23%) ΕΥΡΩ (€)	ΤΕΛΟΣ ΤΑΞ/ΣΗΣ ΕΥΡΩ (€)	ΛΙΑΝΙΚΗ ΤΙΜΗ ΜΕ ΦΠΑ ΚΑΙ Τ.Τ. ΕΥΡΩ (€)	ΑΠΟΣΥΡΣΗ	
											ΝΕΟ Τ.Τ. ΕΥΡΩ (€)	ΝΕΑ ΤΙΜΗ ΜΕ ΦΠΑ ΚΑΙ Τ.Τ. ΕΥΡΩ (€)



APE											
APE 50											
1	APE 50 Pick up	Ανοικτή καρότσα	49	510	205	2660 x 1260	1350 x 1200	3.952,79	4.862	133,07	4.995
2	APE 50 Cross Country	Ανοικτή καρότσα - Roll bar	49	510	185	2530 x 1260	1190 x 1140	4.159,20	5.116	134,18	5.250
3	APE 50 Van	Κλειστή καρότσα	49	510	175	2500 x 1260	1190 x 1140	4.440,08	5.461	138,70	5.600
APE TM 703											
4	APE TM 703 Pick up	Ανοικτή καρότσα	218	1270	805	3390 x 1500	1970 x 1420	5.728,79	7.046	193,59	7.240
5	APE TM 703 Van	Κλειστή καρότσα	218	1270	765	3210 x 1480	1770 x 1430	6.645,62	8.174	225,88	8.400
6	APE TM 703 Tipper	Ανατρεπόμενη καρότσα	218	1270	765	3225 x 1530	1810 x 1450	6.091,26	7.492	207,74	7.700
Ape Calessino											
7	APE Calessino 200	3 θέσεις (1+2)	197	610		2700 x 1335		5.274,92	6.488	161,85	6.650
8	APE Calessino 200 Highline	3 θέσεις (1+2)	197	610		2700 x 1335		5.952,24	7.321	178,74	7.500
QUARGO											
Quargo											
1	QUARGO Pick Up	Ανοικτή καρότσα	686	1500	735	3495 x 1490	2115 x 1400	8.242,99	10.139	651,12	10.790
2	QUARGO Tipper	Ανοικτή καρότσα ανατρεπόμενη	686	1500	660	3500 x 1490	1930 x 1400	8.824,99	10.855	695,27	11.550

MONTELO	ΕΚΔΟΣΗ	ΚΥΒ	ΜΙΚΤΟ ΒΑΡΟΣ (kg)	ΩΦΕΛΙΜΟ ΦΟΡΤΙΟ (kg)	ΔΙΑΣΤΑΣΕΙΣ ΟΧΗΜΑΤΟΣ ΜxΠ (χλστ)	ΠΕΔΙΟ ΦΟΡΤΩΣΗΣ ΜxΠ (χλστ)	ΛΙΑΝΙΚΗ ΤΙΜΗ ΧΩΡΙΣ ΦΠΑ ΕΥΡΩ (€)	ΛΙΑΝΙΚΗ ΤΙΜΗ ΜΕ ΦΠΑ (23%) ΕΥΡΩ (€)	ΤΕΛΟΣ ΤΑΞ/ΣΗΣ ΕΥΡΩ (€)	ΛΙΑΝΙΚΗ ΤΙΜΗ ΜΕ ΦΠΑ ΚΑΙ Τ.Τ. ΕΥΡΩ (€)	ΑΠΟΣΥΡΣΗ		
											ΝΕΟ Τ.Τ. ΕΥΡΩ (€)	ΝΕΑ ΤΙΜΗ ΜΕ ΦΠΑ ΚΑΙ Τ.Τ. ΕΥΡΩ (€)	
PORTER													
MultiTech													
PORTER MULTITECH BENZINΗ - STANDARD													
1	PORTER Blind Van - Multitech	Κλειστή καρότσα	1308	1700	750	3400 x 1395	1750 x 1270	10.812,94	13.300	1.300,08	14.600	520,03	13.820
2	PORTER Glass Van (1.5 t) - Multitech	Κλειστή καρότσα με τζάμια	1308	1500	520	3400 x 1395	900 x 1270	11.687,78	14.376	1.174,03	15.550	469,61	14.846
3	PORTER Pick Up - Multitech	Ανοικτή καρότσα	1308	1700	850	3420 x 1395	1980 x 1330	10.438,27	12.839	600,93	13.440	240,37	13.079
4	PORTER Top Deck - Multitech	Ανοικτή μακρά καρότσα	1308	1700	850	3775 x 1460	2325 x 1400	10.753,61	13.227	623,06	13.850	249,22	13.476
5	PORTER Tipper SL - Multitech	Ανοικτή καρότσα ανατρεπόμενη	1308	1700	815	3565 x 1460	1930 x 1400	11.255,64	13.844	655,57	14.500	262,23	14.107
6	PORTER Chassis - Multitech	Σασί	1308	1700	*	3570 x 1395	*	10.294,90	12.663	587,27	13.250	234,91	12.898
<p>Η έκδοση EXTRA περιλαμβάνει επιπλέον εξοπλισμό: ηλεκτρικά παράθυρα, κεντρικό κλειδίωμα και ηλεκτρονικό αντικλεπτικό, αισθητήρες στάθμευσης** (**δεν είναι διαθέσιμοι στην έκδοση Porter Σασί), προφυλακτήρες στο χρώμα του αμαξώματος, προβολείς ομίχλης, ραδιο CD mp3 και διατίθεται με επιβάρυνση της τελικής τιμής λιανικής κατά 900€.</p>													
													
PORTER DIESEL D120 - STANDARD													
1	PORTER Blind Van - D120	Κλειστή καρότσα	1201	1700	750	3400 x 1395	1750 x 1270	12.395,64	15.247	1.503,37	16.750	601,35	15.848
2	PORTER Glass Van (1.5 t) - D120	Κλειστή καρότσα με τζάμια	1201	1500	520	3400 x 1395	900 x 1270	13.212,88	16.252	1.348,16	17.600	539,27	16.791
3	PORTER Pick Up - D120	Ανοικτή καρότσα	1201	1700	805	3420 x 1395	1980 x 1330	11.701,19	14.392	707,54	15.100	283,02	14.675
4	PORTER Top Deck - D120	Ανοικτή μακρά καρότσα	1201	1700	790	3775 x 1460	2325 x 1400	12.016,53	14.780	719,67	15.500	287,87	15.068
5	PORTER Tipper SL - D120	Ανοικτή καρότσα ανατρεπόμενη	1201	1700	750	3565 x 1460	1930 x 1400	12.478,51	15.349	751,43	16.100	300,57	15.649
6	PORTER Chassis - D120	Σασί	1201	1700	*	3570 x 1395	*	11.514,64	14.163	686,99	14.850	274,80	14.438
<p>Η έκδοση EXTRA περιλαμβάνει επιπλέον εξοπλισμό: ηλεκτρικά παράθυρα, κεντρικό κλειδίωμα και ηλεκτρονικό αντικλεπτικό, αισθητήρες στάθμευσης** (**δεν είναι διαθέσιμοι στην έκδοση Porter Σασί), προφυλακτήρες στο χρώμα του αμαξώματος, προβολείς ομίχλης, ραδιο CD mp3 και διατίθεται με επιβάρυνση της τελικής τιμής λιανικής κατά 900€.</p>													
													
PORTER ECO-POWER GPL STANDARD													
1	PORTER Blind Van GPL	Κλειστή καρότσα	1308	1700	720	3400 x 1395	1750 x 1270	12.515,98	15.395	1.405,35	16.800	562,14	15.957
2	PORTER Glass Van GPL (1.5 t)	Κλειστή καρότσα με τζάμια	1308	1500	490	3400 x 1395	900 x 1270	13.434,01	16.524	1.276,16	17.800	510,47	17.034
3	PORTER Pick Up GPL	Ανοικτή καρότσα	1308	1700	805	3420 x 1395	1980 x 1330	11.980,55	14.736	663,93	15.400	265,57	15.002
4	PORTER Top Deck GPL	Ανοικτή μακρά καρότσα	1308	1700	805	3775 x 1460	2325 x 1400	12.294,64	15.122	677,59	15.800	271,04	15.393
5	PORTER Tipper SL GPL	Ανοικτή καρότσα ανατρεπόμενη	1308	1700	765	3565 x 1460	1930 x 1400	12.832,64	15.784	715,85	16.500	286,34	16.070
6	PORTER Chassis GPL	Σασί	1308	1700	*	3570 x 1395	*	11.833,82	14.556	644,40	15.200	257,76	14.813
<p>Η έκδοση EXTRA περιλαμβάνει επιπλέον εξοπλισμό: ηλεκτρικά παράθυρα, κεντρικό κλειδίωμα και ηλεκτρονικό αντικλεπτικό, αισθητήρες στάθμευσης** (**δεν είναι διαθέσιμοι στην έκδοση Porter Σασί), προφυλακτήρες στο χρώμα του αμαξώματος, προβολείς ομίχλης, ραδιο CD mp3 και διατίθεται με επιβάρυνση της τελικής τιμής λιανικής κατά 900€.</p>													
													
PORTER ELECTRIC POWER STANDARD													
1	PORTER Blind Van Electric	Κλειστή καρότσα		1800	470	3400 x 1395	1750 x 1270	19.349,59	23.800	0	23.800		
2	PORTER Glass Van Electric	Κλειστή καρότσα με τζάμια		1800	430	3400 x 1395	900 x 1270	19.674,80	24.200	0	24.200		
3	PORTER Pick Up Electric	Ανοικτή καρότσα		1800	540	3420 x 1395	1980 x 1330	18.699,19	23.000	0	23.000		
4	PORTER Tipper SL Electric	Ανοικτή καρότσα ανατρεπόμενη		1800	450	3565 x 1460	1930 x 1400	20.162,60	24.800	0	24.800		
5	PORTER Chassis Electric	Σασί		1800	*	3570 x 1395	*	18.455,28	22.700	0	22.700		
<p>Η έκδοση EXTRA περιλαμβάνει επιπλέον εξοπλισμό: ηλεκτρικά παράθυρα, κεντρικό κλειδίωμα και ηλεκτρονικό αντικλεπτικό, αισθητήρες στάθμευσης** (**δεν είναι διαθέσιμοι στην έκδοση Porter Σασί), προφυλακτήρες στο χρώμα του αμαξώματος, προβολείς ομίχλης, ραδιο CD mp3 και καλοριφέρ με καυστήρα πετρελαίου και διατίθεται με επιβάρυνση της τελικής τιμής λιανικής κατά 2.700€.</p>													

ΜΟΝΤΕΛΟ	ΕΚΔΟΣΗ	ΚΥΒ	ΜΙΚΤΟ ΒΑΡΟΣ (kg)	ΩΦΕΛΙΜΟ ΦΟΡΤΙΟ (kg)	ΔΙΑΣΤΑΣΕΙΣ ΟΧΗΜΑΤΟΣ ΜxΠ (χλστ)	ΠΕΔΙΟ ΦΟΡΤΩΣΗΣ ΜxΠ (χλστ)	ΛΙΑΝΙΚΗ ΤΙΜΗ ΧΩΡΙΣ ΦΠΑ ΕΥΡΩ (€)	ΛΙΑΝΙΚΗ ΤΙΜΗ ΜΕ ΦΠΑ (23%) ΕΥΡΩ (€)	ΤΕΛΟΣ ΤΑΞ/ΣΗΣ ΕΥΡΩ (€)	ΛΙΑΝΙΚΗ ΤΙΜΗ ΜΕ ΦΠΑ ΚΑΙ Τ.Τ. ΕΥΡΩ (€)	ΑΠΟΣΥΡΣΗ		
											ΝΕΟ Τ.Τ. ΕΥΡΩ (€)	ΝΕΑ ΤΙΜΗ ΜΕ ΦΠΑ ΚΑΙ Τ.Τ. ΕΥΡΩ (€)	
MAXXI MultiTech													
PORTER MAXXI MULTITECH BENZINΗ - STANDARD													
1	PORTER MAXXI Pick Up - Multitech	Μακρὰ καρότσα	1308	2200	1120	4360 x 1560	2810 x 1500	13.213,40	16.252	737,52	16.990	295,01	16.547
2	PORTER MAXXI Tipper (short) - Multitech	Κοντή ανατρεπόμενη καρότσα	1308	2200	1060	3830 x 1560	2280 x 1500	14.231,38	17.505	795,41	18.300	318,16	17.823
3	PORTER MAXXI Tipper (long) - Multitech	Μακρὰ ανατρεπόμενη καρότσα	1308	2200	1040	4360 x 1560	2810 x 1500	14.552,72	17.900	800,15	18.700	320,06	18.220
4	PORTER MAXXI Chassis - Multitech	Σασί	1308	2200	*	3745 x 1560	*	12.541,80	15.426	673,59	16.100	269,43	15.696
Η έκδοση EXTRA περιλαμβάνει επιπλέον εξοπλισμό: ηλεκτρικά παράθυρα, κεντρικό κλειδωμά και ηλεκτρονικό αντικλεπτικό, προφυλακτήρες στο χρώμα του αμαξώματος, προβολείς ομίχλης, ραδιο CD mp3 και διατίθεται με επιβάρυνση της τελικής τιμής λιανικής κατά 900€.													
D120													
PORTER MAXXI DIESEL D120 - STANDARD													
1	PORTER MAXXI Pick Up - D120	Μακρὰ καρότσα	1201	2200	1100	4360 x 1560	2810 x 1500	14.081,95	17.321	829,20	18.150	331,68	17.652
2	PORTER MAXXI Tipper (short) - D120	Κοντή ανατρεπόμενη καρότσα	1201	2200	1050	3830 x 1560	2280 x 1500	15.052,16	18.514	885,84	19.400	354,33	18.868
3	PORTER MAXXI Tipper (long) - D120	Μακρὰ ανατρεπόμενη καρότσα	1201	2200	1035	4360 x 1560	2810 x 1500	15.488,53	19.051	899,11	19.950	359,64	19.411
4	PORTER MAXXI Chassis - D120	Σασί	1201	2200	*	3745 x 1560	*	13.355,52	16.427	772,71	17.200	309,08	16.736
Η έκδοση EXTRA περιλαμβάνει επιπλέον εξοπλισμό: ηλεκτρικά παράθυρα, κεντρικό κλειδωμά και ηλεκτρονικό αντικλεπτικό, προφυλακτήρες στο χρώμα του αμαξώματος, προβολείς ομίχλης, ραδιο CD mp3 και διατίθεται με επιβάρυνση της τελικής τιμής λιανικής κατά 900€.													
ECOPOWER													
PORTER MAXXI ECOPOWER-GPL STANDARD													
1	PORTER MAXXI Pick Up GPL	Μακρὰ καρότσα	1308	2200	1085	4360 x 1560	2810 x 1500	14.961,85	18.403	796,93	19.200	318,77	18.722
2	PORTER MAXXI Tipper (short) GPL	Κοντή ανατρεπόμενη καρότσα	1308	2200	1060	3830 x 1560	2280 x 1500	15.808,68	19.445	855,32	20.300	342,13	19.787
3	PORTER MAXXI Tipper (long) GPL	Μακρὰ ανατρεπόμενη καρότσα	1308	2200	1040	4360 x 1560	2810 x 1500	16.170,68	19.890	860,06	20.750	344,03	20.234
4	PORTER MAXXI Chassis GPL	Σασί	1308	2200	*	3745 x 1560	*	14.029,68	17.257	733,50	17.990	293,40	17.550
Η έκδοση EXTRA περιλαμβάνει επιπλέον εξοπλισμό: ηλεκτρικά παράθυρα, κεντρικό κλειδωμά και ηλεκτρονικό αντικλεπτικό, προφυλακτήρες στο χρώμα του αμαξώματος, προβολείς ομίχλης, ραδιο CD mp3 και διατίθεται με επιβάρυνση της τελικής τιμής λιανικής κατά 900€.													

Για τις σειρές PORTER και Porter MAXXI υπάρχει -προαιρετικά- επιλογή εργοστασιακής τοποθέτησης Air-Condition με επιβάρυνση της τελικής τιμής λιανικής κατά 1.300€.

Στις λιανικές τιμές με ΦΠΑ δεν συμπεριλαμβάνονται:

- 1) τα έξοδα πινακίδων
 - 2) έξοδα διαχείρισης και μεταφοράς τα οποία για τα μεν APE και τα QUARGO είναι 40 € + 23% ΦΠΑ, για τα δε PORTER και τα MAXXI 57 € + 23% ΦΠΑ
- Ο Τιμοκατάλογος αυτός ισχύει από **09.03.2015**, καταργεί κάθε προηγούμενο και μπορεί να αλλάξει χωρίς προειδοποίηση.
Τα Τέλη Ταξινόμησης μπορεί να αλλάζουν ανάλογα με τις μεταβολές του κόστους των εισαγόμενων οχημάτων.

Η εταιρεία διατηρεί το δικαίωμα να τροποποιεί τα τεχνικά χαρακτηριστικά χωρίς προηγούμενη ειδοποίηση.

* Ανάλογα με την υπερκατασκευή

ΝΙΚΟΣ ΡΕΙΖΗΣ
ΔΙΕΥΘΥΝΣΗ ΕΠΑΓΓΕΛΜΑΤΙΚΩΝ ΟΧΗΜΑΤΩΝ